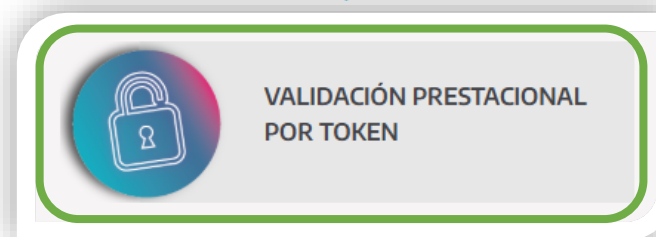


Para acceder al sistema [Validación Prestacional por Token](#) se debe ingresar desde la Web del IOMA



1. Sección “[Prestadores](#)”.
2. Pastilla “[Validación Prestacional por Token](#)”.
3. Opción “[Plataforma](#)”.

Se deberá ingresar con el mismo **Usuario** y **Contraseña** que se utiliza actualmente para el ingreso a los de:

- **Autorizaciones de Psicoterapia**
- **Facturación Electrónica**

NOTA:

Por inconvenientes en el ingreso del usuario, cumplida la instancia de consulta con el **Colegio de Psicólogos** Provincia de Buenos Aires, podrá comunicarse con nuestra **Mesa de Asistencia Remota** vía WhatsApp al **11-2242-5600**.

CONTACTARNOS

En este caso al contactarnos deberá utilizarse la opción:

1. Sistemas, Usuario y Otros.



The screenshot shows a login form with the IOMA DIGITAL logo at the top. Below the logo is the title 'Validación Prestacional por Token'. There are two input fields: 'Usuario' and 'Contraseña'. Below the 'Contraseña' field is a blue button labeled 'Iniciar sesión'. At the bottom of the form is a link that says 'Comunicate con Nosotros'.

Entrevista Inicial:

Desde el menú lateral  podrá realizarse la validación de la primera entrevista realizada

Búsqueda Afiliado

Identidad	Documento	Token	
<input type="text" value="Seleccione el sexo"/>	<input type="text" value="Ingrese el documento"/>	<input type="text" value="Ingrese el token"/>	<input type="button" value="Buscar"/>

Se deberá completar **Identidad**, **Número de Documento** y **Número de Token**.

Entrevista Inicial:

Se mostrará la información correspondiente al afiliado encontrado en padrón.

APELLIDO Y NOMBRE AFILIADO	
Documento xx.xxx.xx	Estado Afiliatorio Activo
Tipo Afiliatorio O	Edad 36 años

[Informar entrevista inicial](#)

[Nueva búsqueda](#)

Luego de utilizar la opción “[Informar entrevista inicial](#)” el sistema informará la gestión realizada:

Presentismo guardado correctamente.
Transacción Nro: 378852

Tratamientos Vigentes:

Desde el menú lateral  **Tratamientos Vigentes** podrán consultarse los tratamientos en curso.

Para cada trámite encontrado podrá utilizarse la opción:

- **Informar Asistencia**
- **Ver Asistencia**

Nro del Trámite - 0000XXXXXX25

Tipo
Individual

Afiliado
NOMBRE Y APELLIDO AFILIAADO - DNI
XXXXXX

Vigencia
01/10/2025 - 28/02/2026

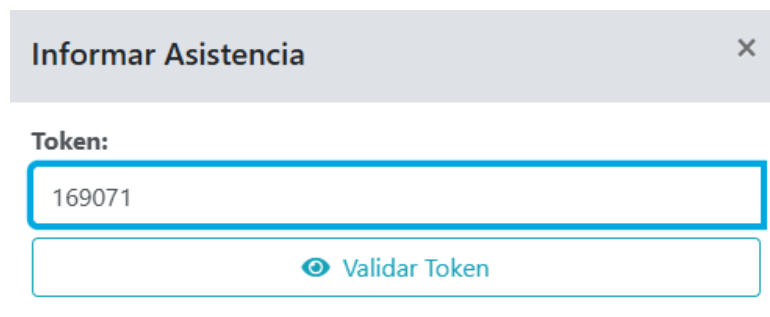
Frecuencia
Bisemanal

Informar Asistencia

Ver Asistencia

Informar Asistencia:

Se deberá ingresar el número de Token suministrado por el afiliado y utilizar la opción de **Validar Token**.



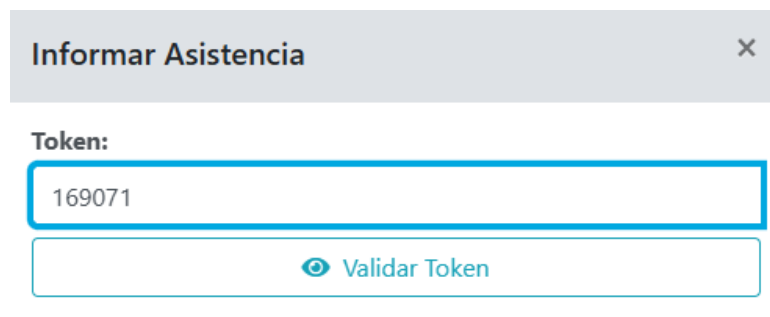
The screenshot shows a web form titled "Informar Asistencia" with a close button (X) in the top right corner. Below the title, there is a label "Token:" followed by a text input field containing the number "169071". Below the input field is a button labeled "Validar Token" with a magnifying glass icon.

Si el número de Token es correcto el sistema informará  Token Válido.

En caso contrario se informará  Token Inválido.

Informar Asistencia:

Se deberá ingresar el número de Token suministrado por el afiliado y utilizar la opción de **Validar Token**.



The screenshot shows a web form titled "Informar Asistencia" with a close button (X) in the top right corner. Below the title, there is a label "Token:" followed by a text input field containing the number "169071". Below the input field is a button labeled "Validar Token" with a magnifying glass icon.

Si el número de Token es correcto el sistema informará  Token Válido.

En caso contrario se informará  Token Inválido.

Ver Asistencia:

Desde esta opción podrá consultarse el historial de asistencia del Afiliado/Trámite seleccionado.

Detalle de Asistencia - APELLIDO Y NOMBRE AFILIADO ×

Cantidad de asistencias: 18

Mostrar ítems

Fecha Asistencia ▲
Mié 12/11/2025 15:24
Mié 12/11/2025 15:20
Mié 12/11/2025 15:15
Mié 12/11/2025 15:12
Mié 12/11/2025 13:47
Mié 12/11/2025 13:41
Mar 11/11/2025 15:27
Mar 11/11/2025 14:30
Lun 10/11/2025 16:53
Lun 10/11/2025 16:13

Mostrando del 1 al 10 de un total de 18 ítems << 1 2 >>

Mis Prestaciones:

Desde el menú lateral  Mis Prestaciones podrá realizarse la consultas de mis prestaciones brindadas.

Las misma pueden buscarse por:

Número de Documento

Seleccione un filtro de búsqueda:

Número de Documento:

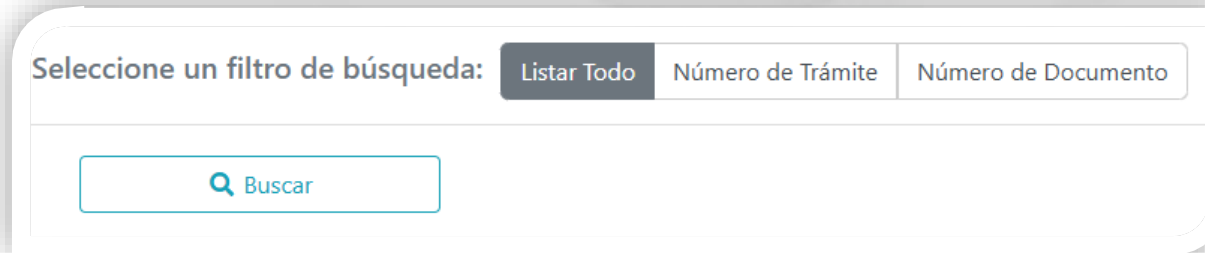
Número de Trámite

Seleccione un filtro de búsqueda:

Número de Trámite:

Mis Prestaciones:

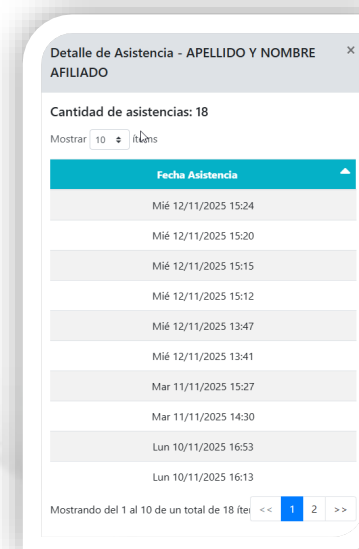
Podrá utilizarse además la opción **Listar Todo**.



Para todos los casos anteriores, al realizar la búsqueda el sistema mostrará la información encontrada como grilla:

N° Trámite	Nombre y Apellido	Documento	Asistencias	Tipo Prestación	Período	Ver Asistencia
00000XXXXXXXX25	APELLIDO Y NOMBRE AFIL1	XXXXXXXX	17	N/D	11/25	
00000XXXXXXXX25	APELLIDO Y NOMBRE AFIL2	XXXXXXXX	1	Individual	10/25	

Utilizando la opción “**Ver Asistencia**” podrá visualizarse la asistencia del afiliado, tal como en instancia anterior.



NOTA:

Por inconvenientes en la visualización o carga de la información dentro de la plataforma de [Validación Prestacional por Token](#), cumplida la instancia de consulta con el [Colegio de Psicólogos](#) Provincia de Buenos Aires, podrá comunicarse con nuestra **Mesa de Asistencia Remota** vía WhatsApp al **11-2242-5600**.

CONTACTARNOS

En este caso al contactarnos deberá utilizarse la opción:
3. Validación Prestacional por Token.